



CENTRUM ZAOPATRZENIA BUDOWNICTWA

 **ROMEX**

DYSTRYBUTOR OGRODZEŃ

# OGRODZENIA PANELOWE 2D / 3D


*Kompleksowe ogrodzenia: panele - furtki - bramy*

**Edycja 2026/2**



## CENNIK OGRODZEŃ PANELOWYCH

### PROSTYCH 2D



#### SPECYFIKACJA

SZEROKOŚĆ PANELI 2500 [mm]

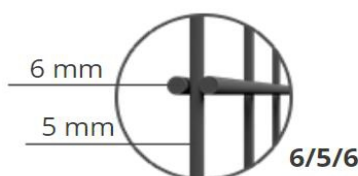
ROZSTAW DRUTÓW, OCZKO 50x200 [mm]

wysokość panela [m]	OCYNKOWANE OGNIOWO		LAKIEROWANE PROSZKOWO	
	6/5/6 [mm]	8/6/8 [mm]	6/5/6 [mm]	8/6/8 [mm]
0,63* 0,83*	<b>150,06</b> (122,00)	<b>218,94</b> (178,00)	<b>125,46</b> (102,00)	<b>178,35</b> (145,00)
1,03	<b>162,36</b> (132,00)	<b>246,00</b> (200,00)	<b>131,61</b> (107,00)	<b>190,65</b> (155,00)
1,23	<b>184,50</b> (150,00)	<b>270,60</b> (220,00)	<b>147,60</b> (120,00)	<b>215,25</b> (175,00)
1,43	<b>199,26</b> (162,00)	<b>319,80</b> (260,00)	<b>162,36</b> (132,00)	<b>239,85</b> (195,00)
1,63	<b>221,40</b> (180,00)	<b>350,55</b> (285,00)	<b>174,66</b> (142,00)	<b>263,22</b> (214,00)
1,83	<b>246,00</b> (200,00)	<b>381,30</b> (310,00)	<b>196,80</b> (160,00)	<b>295,20</b> (240,00)
2,03	<b>268,14</b> (218,00)	<b>424,35</b> (345,00)	<b>209,10</b> (170,00)	<b>319,80</b> (260,00)
2,23*	<b>295,20</b> (240,00)	<b>461,25</b> (375,00)	<b>246,00</b> (200,00)	<b>362,85</b> (295,00)
2,43*	<b>319,80</b> (260,00)	<b>492,00</b> (400,00)	<b>258,30</b> (210,00)	<b>393,60</b> (320,00)

**brutto** (netto)

średnica drutów podwójnych poziomych

średnica drutu pojedynczego pionowego



zabezpieczenie  
antykorozyjne

paleta  
kolorów

(\*wykonujemy na zamówienie)



RAL 7016  
antracyt

RAL 6005  
zielony

RAL 9005  
czarny

RAL 8017  
brąz

Godziny otwarcia:

pon - pt: 8:00 - 17:00  
sob: 9:00 - 13:00


e-mail:

michal@romexwarszawa.pl  
biuro@romexwarszawa.pl

telefony kontaktowe:

Michał 796 630 011  
Biuro 22 819 00 00

## CENNIK OGRODZEŃ PANELOWYCH PRZETŁACZANYCH 3D



### SPECYFIKACJA

SZEROKOŚĆ PANELI 2500 [mm]

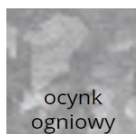
ROZSTAW DRUTÓW, OCZKO 50x200 [mm]

wysokość panela [m]	OCYNKOWANE OGNIOWO		LAKIEROWANE PROSZKOWO	
	4 [mm]	5 [mm]	4 [mm]	5 [mm]
0,63* 0,83*	<b>75,03</b> (61,00)	<b>104,55</b> (85,00)	<b>61,50</b> (50,00)	<b>86,10</b> (70,00)
1,03	<b>81,18</b> (66,00)	<b>116,85</b> (95,00)	<b>63,96</b> (52,00)	<b>92,25</b> (75,00)
1,23	<b>86,10</b> (70,00)	<b>131,61</b> (107,00)	<b>68,88</b> (56,00)	<b>99,63</b> (81,00)
1,33	<b>95,94</b> (78,00)	<b>145,14</b> (118,00)	<b>73,80</b> (60,00)	<b>110,70</b> (90,00)
1,53	<b>107,01</b> (87,00)	<b>153,75</b> (125,00)	<b>82,41</b> (67,00)	<b>123,00</b> (100,00)
1,73	<b>119,31</b> (97,00)	<b>172,20</b> (140,00)	<b>89,79</b> (73,00)	<b>135,30</b> (110,00)
1,83*	<b>131,61</b> (107,00)	<b>196,80</b> (160,00)	<b>102,09</b> (83,00)	<b>145,14</b> (118,00)
2,03	<b>143,91</b> (117,00)	<b>209,10</b> (170,00)	<b>110,70</b> (90,00)	<b>158,67</b> (129,00)
2,23*	<b>159,90</b> (130,00)	<b>239,85</b> (195,00)	<b>132,84</b> (108,00)	<b>184,50</b> (150,00)
2,43*	<b>172,20</b> (140,00)	<b>252,15</b> (205,00)	<b>152,52</b> (124,00)	<b>202,95</b> (165,00)
	<b>brutto</b> (netto)			

zabezpieczenie  
antykorozyjne

paleta  
kolorów

(\*wykonujemy na zamówienie)



RAL 7016

antracyt

RAL 6005

zielony

RAL 9005

czarny

RAL 8017

brąz

Godziny otwarcia:

pon - pt: 8:00 - 17:00  
sob: 9:00 - 13:00

e-mail:

michal@romexwarszawa.pl  
biuro@romexwarszawa.pl

telefony kontaktowe:

Michał 796 630 011  
Biuro 22 819 00 00

## CENNIK BRAM DWUSKRZYDŁOWYCH WYPEŁNIONYCH PANELEM 2D



szerokość wjazdu [m]	BRAMA UCHYLNA	
	ocynkowana	lakierowana
3*	<b>2583,00</b> (2100,00)	<b>2952,00</b> (2400,00)
4	<b>3075,00</b> (2500,00)	<b>3444,00</b> (2800,00)
5	<b>3567,00</b> (2900,00)	<b>4059,00</b> (3300,00)
6*	<b>4551,00</b> (3700,00)	<b>5043,00</b> (4100,00)

**brutto** (netto)

Dostępne wysokości [m]: 1,53 1,63 1,73

## ELEMENTY KONSTRUKCYJNE BRAMY

- \* wzmocniona rama z profili 60x40x2
- \* skrzydło bramy - 2 szt.
- \* słupy nośne - 2 szt.
- \* zawiasy regulowane M16
- \* rygirl dolny
- \* zamknięcie na kłódkę
- \* dostosowana do montażu automatyki

## słupy

szerokość wjazdu [m]	3	4	5	6
profil słupów [mm]	80x80x2	80x80x3	80x80x3	100x100x3

zabezpieczenie  
antykorozyjnepaleta  
kolorów

(\*wykonujemy na zamówienie)

ocynk  
ogniowy

RAL 7016

antracyt

RAL 6005

zielony

RAL 9005

czarny

RAL 8017

brąz

## Godziny otwarcia:

pon - pt: 8:00 - 17:00  
sob: 9:00 - 13:00

## e-mail:

michal@romexwarszawa.pl  
biuro@romexwarszawa.pl

## telefony kontaktowe:

Michał 796 630 011  
Biuro 22 819 00 00

## CENNIK BRAM DWUSKRZYDŁOWYCH WYPEŁNIONYCH PANELEM 3D



szerokość wjazdu [m]	BRAMA UCHYLNA	
	ocynkowana	lakierowana
3*	<b>2091,00</b> (1700,00)	<b>2337,00</b> (1900,00)
4	<b>2460,00</b> (2000,00)	<b>2829,00</b> (2300,00)
5	<b>2829,00</b> (2300,00)	<b>3198,00</b> (2600,00)
6*	<b>3690,00</b> (3000,00)	<b>4182,00</b> (3400,00)

**brutto** (netto)

## ELEMENTY KONSTRUKCYJNE BRAMY

- \* wzmocniona rama z profili 60x40x2
- \* skrzydło bramy - 2 szt.
- \* słupy nośne - 2 szt.
- \* zawiasy regulowane M16
- \* rygirl dolny
- \* zamknięcie na kłódkę
- \* dostosowana do montażu automatyki

Dostępne wysokości [m]: 1,53 1,63 1,73

## słupy

szerokość wjazdu [m]	3	4	5	6
profil słupów [mm]	80x80x2	80x80x3	80x80x3	100x100x3

zabezpieczenie  
antykorozyjnepaleta  
kolorów

(\*wykonujemy na zamówienie)

ocynk  
ogniowy

RAL 7016

antracyt

RAL 6005

zielony

RAL 9005

czarny

RAL 8017

brąz

## Godziny otwarcia:

pon - pt: 8:00 - 17:00  
sob: 9:00 - 13:00

## e-mail:

michal@romexwarszawa.pl  
biuro@romexwarszawa.pl

## telefony kontaktowe:

Michał 796 630 011  
Biuro 22 819 00 00

## CENNIK FURTEK

### WYPEŁNIONYCH PANELEM 2D



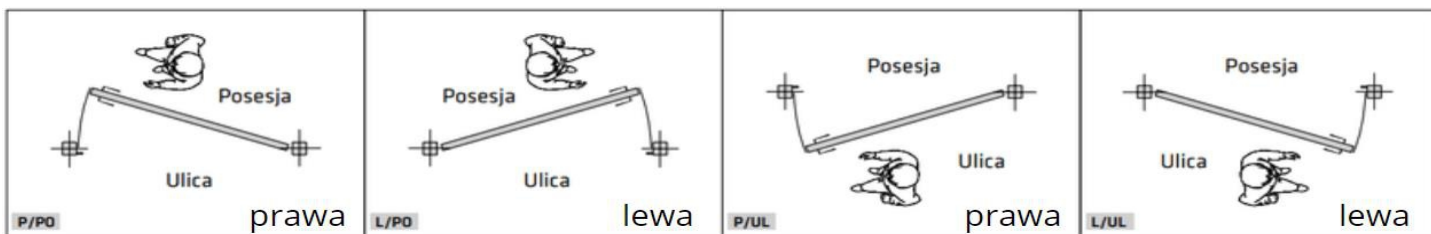
#### ELEMENTY KONSTRUKCYJNE FURTKI

- \* skrzydło furtki  
(zamek, wkładka, kpl. 3 kluczy)
- \* słupy 2 szt.
- \* klamka z szyldem
- \* przymyk (domyk)

szerokość furtki [m]	FURTKA PANELOWA 2D				
	wysokość furtki [m]		wysokość słupów [m]	OCYNKOWANA	LAKIEROWANA
1	1,03	1,23	2	<b>922,50</b> (750,00)	<b>984,00</b> (800,00)
1	1,33	1,43*	2,5	<b>1045,50</b> (850,00)	<b>1107,00</b> (900,00)
1	1,53*	1,63	2,5	<b>1107,00</b> (900,00)	<b>1023,00</b> (1000,00)
1	1,83	2,03	3	<b>1230,00</b> (1000,00)	<b>1476,00</b> (1200,00)

**brutto** (netto)

#### KIERUNEK OTWIERANIA FURTEK



#### słupy

profil [mm] 60x60x2

zabezpieczenie  
antykorozyjne

paleta  
kolorów

(\*wykonujemy na zamówienie)



RAL 7016

antracyt

RAL 6005

zielony

RAL 9005

czarny

RAL 8017

brąz

#### Godziny otwarcia:

pon - pt: 8:00 - 17:00  
sob: 9:00 - 13:00

#### e-mail:

michal@romexwarszawa.pl  
biuro@romexwarszawa.pl

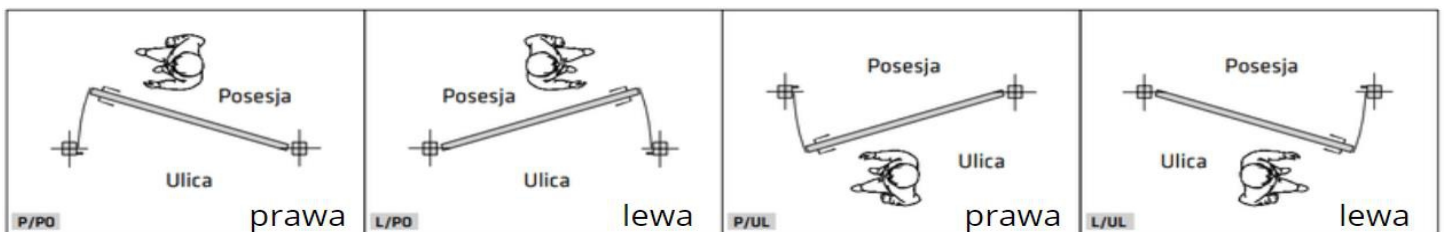
#### telefony kontaktowe:

Michał 796 630 011  
Biuro 22 819 00 00

**CENNIK FURTEK****WYPEŁNIONYCH PANELEM 3D****ELEMENTY KONSTRUKCYJNE FURTKI**

- \* skrzydło furtki  
(zamek, wkładka, kpl. 3 kluczy)
- \* słupy (2 szt.)
- \* klamka z szyldem
- \* przymyk (domyk)
- \* zawiasy regulowane M16 (2 szt.)

szerokość furtki [m]	FURTKA PANELOWA 3D				
	wysokość furtki [m]		wysokość słupów [m]	OCYNKOWANA	LAKIEROWANA
1	1,03*	1,23	2	<b>861,00</b> (700,00)	<b>984,00</b> (800,00)
1	1,33	1,43	2,5	<b>984,00</b> (800,00)	<b>1107,00</b> (900,00)
1	1,53	1,63 1,73	2,5	<b>1082,40</b> (880,00)	<b>1205,40</b> (980,00)
1	1,83*	2,03*	3	<b>1168,50</b> (950,00)	<b>1353,00</b> (1100,00)

**brutto** (netto)**KIERUNEK OTWIERANIA FURTEK****słupy**

profil [mm] 60x60x2

zabezpieczenie  
antykorozyjnepaleta  
kolorów

(\*wykonujemy na zamówienie)

ocynk  
ogniowy

RAL 7016

antracyt

RAL 6005

zielony

RAL 9005


czarny

RAL 8017

brąz

**Godziny otwarcia:**pon - pt: 8:00 - 17:00  
sob: 9:00 - 13:00**e-mail:**michal@romexwarszawa.pl  
biuro@romexwarszawa.pl**telefony kontaktowe:**Michał 796 630 011  
Biuro 22 819 00 00

## CENNIK BRAM PRZESUWNYCH WYPEŁNIONYCH PANELEM 2D



szerokość wjazdu [m]	BRAMA SAMONOŚNA	
	ocynkowana	lakierowana
3*	<b>3936,00</b> (3200,00)	<b>4305,00</b> (3500,00)
4	<b>4551,00</b> (3700,00)	<b>4797,00</b> (3900,00)
5	<b>5289,00</b> (4300,00)	<b>5536,00</b> (4500,00)
6*	<b>6396,00</b> (5200,00)	<b>7011,00</b> (5700,00)
7*	<b>7626,00</b> (6200,00)	<b>8118,00</b> (6600,00)
	<b>brutto</b>	(netto)

### ELEMENTY KONSTRUKCYJNE BRAMY

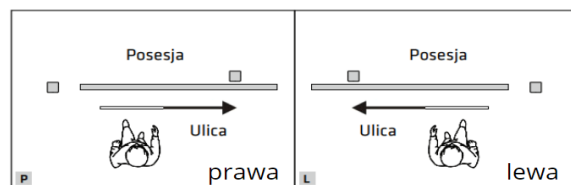
- \* skrzydło bramy (z zamkiem, wkładką i kpl. 3 kluczy)
- \* słup prowadzący i dojazdowy
- \* wózki bramowe - 2 szt.
- \* rolka najazdowa i prowadząca
- \* najazd

Dostępne wysokości [m]: 1,53 1,63 1,73

### długość całkowita konstrukcji

szerokość wjazdu [m]	4	5	6	7
całkowita szer. [mm]	6	7	9	10
słupy				
szerokość wjazdu [m]	4	5	6	7
profil słupów [mm]	80x80x2	80x80x2	80x80x3	80x80x3

### KIERUNEK OTWIERANIA BRAM



zabezpieczenie antykorozyjne

paleta kolorów



RAL 7016

antracyt

RAL 6005

zielony

RAL 9005

czarny

RAL 8017

brąz

(\*wykonujemy na zamówienie)

### Godziny otwarcia:

pon - pt: 8:00 - 17:00  
sob: 9:00 - 13:00


### e-mail:

michal@romexwarszawa.pl  
biuro@romexwarszawa.pl

### telefony kontaktowe:

Michał 796 630 011  
Biuro 22 819 00 00

## CENNIK BRAM PRZESUWNYCH WYPEŁNIONYCH PANELEM 3D



szerokość wjazdu [m]	BRAMA SAMONOŚNA	
	ocynkowana	lakierowana
3*	<b>3567,00</b> (2900,00)	<b>3936,00</b> (3200,00)
4	<b>4059,00</b> (3300,00)	<b>4551,00</b> (3700,00)
5	<b>4551,00</b> (3700,00)	<b>5166,00</b> (4200,00)
6*	<b>5658,00</b> (4600,00)	<b>6396,00</b> (5200,00)
7*	<b>6765,00</b> (5500,00)	<b>7626,00</b> (6200,00)
	<b>brutto</b>	(netto)

### ELEMENTY KONSTRUKCYJNE BRAMY

- \* skrzydło bramy (z zamkiem, wkładką i kpl. 3 kluczy)
- \* słup prowadzący i dojazdowy
- \* wózki bramowe - 2 szt.
- \* rolka najazdowa i prowadząca
- \* najazd

Dostępne wysokości [m]: 1,53 1,63 1,73

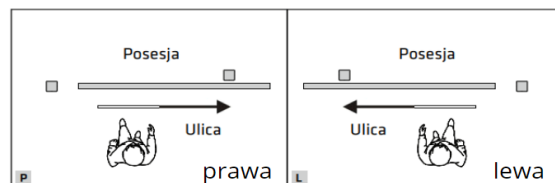
### długość całkowita konstrukcji

szerokość wjazdu [m]	3	4	5	6	7
całkowita szer. [m]	4,5	6	7	9	9,5

### słupy

szerokość wjazdu [m]	3	4	5	6	7
profil słupów [mm]	80x80x2	80x80x2	80x80x2	80x80x3	80x80x3

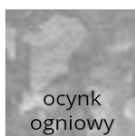
### KIERUNEK OTWIERANIA BRAM



zabezpieczenie antykorozyjne

paleta kolorów

(\*wykonujemy na zamówienie)



RAL 7016

antracyt

RAL 6005

zielony

RAL 9005

czarny

RAL 8017

brąz

### Godziny otwarcia:

pon - pt: 8:00 - 17:00  
sob: 9:00 - 13:00

### e-mail:

michal@romexwarszawa.pl  
biuro@romexwarszawa.pl

### telefony kontaktowe:

Michał 796 630 011  
Biuro 22 819 00 00

## CENNIK SŁUPKÓW

SPECYFIKACJA

PROFIL SŁUPKA [mm]


ZASŁEPKA ZEWNĘTRZNA W CENIE SŁUPKA

wysokość słupa [m]	OCYNKOWANE OGNIOWO 60x40		
	ścianka 1,25	ścianka 1,50	ścianka 2,00
1,7	<b>33,21</b> (27,00)		
2,0	<b>36,90</b> (30,00)	<b>46,74</b> (38,00)	<b>56,58</b> (46,00)
2,3	<b>43,05</b> (35,00)	<b>50,43</b> (41,00)	<b>62,73</b> (51,00)
2,6	<b>46,74</b> (38,00)	<b>56,58</b> (46,00)	<b>68,88</b> (56,00)
3,0		<b>63,96</b> (52,00)	<b>77,49</b> (63,00)

**brutto** (netto)



wysokość słupa [m]	LAKIEROWANE PROSZKOWO 60x40		
	ścianka 1,25	ścianka 1,50	ścianka 2,00
1,7	<b>39,36</b> (32,00)		
2,0	<b>45,51</b> (37,00)	<b>55,35</b> (45,00)	<b>61,50</b> (50,00)
2,3	<b>50,43</b> (41,00)	<b>59,04</b> (48,00)	<b>67,65</b> (55,00)
2,6	<b>56,58</b> (46,00)	<b>62,73</b> (51,00)	<b>73,80</b> (60,00)
3,0		<b>73,80</b> (60,00)	<b>87,33</b> (71,00)



wysokość słupa [m]	OCYNKOWANE OGNIOWO			LAKIEROWANE PROSZKOWO		
	2 [m]	2,5 [m]	3 [m]	2 [m]	2,5 [m]	3 [m]
60x60x2	<b>92,25</b> (75,00)	<b>104,55</b> (85,00)	<b>115,62</b> (94,00)	<b>105,78</b> (86,00)	<b>123,00</b> (100,00)	<b>147,60</b> (120,00)
80x80x2	<b>116,85</b> (95,00)	<b>137,76</b> (112,00)	<b>153,75</b> (125,00)	<b>147,60</b> (120,00)	<b>159,90</b> (130,00)	<b>189,42</b> (154,00)
80x80x3	<b>172,20</b> (140,00)	<b>196,80</b> (160,00)	<b>221,40</b> (180,00)	<b>209,10</b> (170,00)	<b>233,70</b> (190,00)	<b>270,60</b> (220,00)
100x100x2	<b>159,90</b> (130,00)	<b>177,12</b> (144,00)	<b>202,95</b> (165,00)	<b>196,80</b> (160,00)	<b>216,48</b> (176,00)	<b>246,00</b> (200,00)
100x100x3	<b>209,10</b> (170,00)	<b>246,00</b> (200,00)	<b>276,75</b> (225,00)	<b>258,30</b> (210,00)	<b>301,35</b> (245,00)	<b>341,94</b> (278,00)

zabezpieczenie  
antykorozyjne

(\*wykonujemy na zamówienie)

paleta  
kolorów



ocynk  
ogniowy

RAL 7016

antracyt

RAL 6005

zielony

RAL 9005

czarny

RAL 8017

brąz

Godziny otwarcia:

pon - pt: 8:00 - 17:00  
sob: 9:00 - 13:00

e-mail:

michal@romexwarszawa.pl  
biuro@romexwarszawa.pl

telefony kontaktowe:

Michał 796 630 011  
Biuro 22 819 00 00

## CENNIK OBEJM I PREFABRYKATÓW BETONOWYCH

### OBEJMY MONTAŻOWE

profil słupa [mm]	OBEJMA KOMPLETNA		ZAŚLEPKA czarna
	ocynkowna	lakierowana	
60x40	<b>5,54</b> (4,50)	<b>5,54</b> (4,50)	<b>1,85</b> (1,50)
60x60	<b>6,77</b> (5,50)	<b>6,77</b> (5,50)	<b>3,08</b> (2,50)
80x80	<b>7,38</b> (6,00)	<b>7,38</b> (6,00)	<b>4,31</b> (3,50)
100x100	<b>9,84</b> (8,00)	<b>9,84</b> (8,00)	<b>7,38</b> (6,00)
uniwersalna	<b>5,54</b> (4,50)	<b>5,54</b> (4,50)	

**brutto** (netto)



### PREFABRYKATY BETONOWE I ŁĄCZNIKI

wysokość podmurówki [cm]	długość płyty [cm]	rodzaj płyty	cena płyty	łącznik betonowy	łącznik metalowy	
					ocynk	RAL
25	246, 250	właczana	<b>43,05</b> (35,00)	<b>18,45</b> (15,00)	<b>9,84</b> (8,00)	<b>9,84</b> (8,00)
30	246, 250	właczana	<b>67,65</b> (55,00)	<b>22,14</b> (18,00)	<b>12,30</b> (10,00)	<b>12,30</b> (10,00)
25	250	właczana grafit	<b>76,26</b> (62,00)		<b>9,84</b> (8,00)	<b>9,84</b> (8,00)
25	250	pełna	<b>79,95</b> (65,00)		<b>9,84</b> (8,00)	<b>9,84</b> (8,00)
25	250	pełna grafit	<b>92,25</b> (75,00)		<b>9,84</b> (8,00)	<b>9,84</b> (8,00)
25	250	kompozyt grafit	<b>92,25</b> (75,00)		<b>9,84</b> (8,00)	<b>9,84</b> (8,00)

**brutto** (netto)



właczana gładka szara lub grafit



pełna szara lub grafit



łącznik narożny



łącznik pośredni



Podmurówka kompozytowa grafit



łączniki metalowe

zabezpieczenie  
antykorozyjne

paleta  
kolorów

(\*wykonujemy na zamówienie)



ocynk  
ogniowy

RAL 7016

antracyt

RAL 6005

zielony

RAL 9005

czarny

RAL 8017

brąz

Godziny otwarcia:

pon - pt: 8:00 - 17:00  
sob: 9:00 - 13:00

e-mail:

michal@romexwarszawa.pl  
biuro@romexwarszawa.pl

telefony kontaktowe:

Michał 796 630 011  
Biuro 22 819 00 00



## FURTKA

**WYPEŁNIONA PANELEM 3D**

## Elementy konstrukcyjne furtki

- skrzydło furtki (z zamkiem, wkładką i kpl. 3 kluczy)
- słupy 2 szt.
- zawiasy regulowane M16
- klamka z szyldem
- przyrynek, domyk

**DANE TECHNICZNE:****ZALETY**

- rama, wypełnienie panelem ogrodzeniowym 3D oraz system słupków mają wyjątkową sztywną konstrukcję
- ograniczona liczba wymaganych akcesoriów umożliwia szybki montaż
- doskonale dopasowanie do paneli systemowych. Panele są przykręcane do ramy furtki.

**RAMA**

- rama o profilu kwadratowym 40 x 40 mm z wypełnieniem PANEL 3D

**SŁUPY**

- słupy z profili 60 x 60 mm są zakończone plastikowymi kapturkami. Panele można mocować bezpośrednio do słupków furty przy pomocy obejm montażowych o średnicy 60 mm.

## ASORTYMENT FURTEK

szerokość furtki  
[mm]

WYSOKOŚCI [m]

SZEROKOŚĆ SKRZYDŁA  
[mm]POTRZEBNA PRZESTRZEŃ  
[mm]

1000

1,03

930

1120

1000

1,23

930

1120

1000

1,33

930

1120

1000

1,53

930

1120

1000

1,63

930

1120

1000

1,73

930

1120

1000

1,83

930

1120

1000

2,03

930

1120

Zabezpieczenie  
antykorozyjnePaleta  
kolorówocynk  
ogniowy

RAL 7016

antracyt

RAL 6005

zielony

RAL 9005

czarny

RAL 8017

brąz

Godziny otwarcia:

pon - pt: 8:00 - 17:00  
sob: 9:00 - 13:00

e-mail:

michal@romexwarszawa.pl  
biuro@romexwarszawa.pl

telefony kontaktowe:

Michał 796 630 011  
Biuro 22 819 00 00



# BRAMA DWUSKRZYDŁOWA WYPEŁNIONA PANELEM 3D



## DANE TECHNICZNE:

### ZALETY

- rama, wypełnienie panelem ogrodzeniowym 3D oraz system słupków, mają wyjątkową sztywną konstrukcję
- ograniczona liczba wymaganych akcesoriów umożliwia szybki montaż
- doskonale dopasowanie do paneli systemowych. Panele są przykręcane do ramy bram.

### RAMA

- rama o profilu prostokątnym 60 x 40 mm z wypełnieniem PANEL 3D
- bramy posiadają dodatkową poprzeczkę pod montaż automatyki.

### SŁUPY

- słupy z profili 80 x 80 mm lub 100 x 100 są zakończone plastikowymi kapturkami. Panele można mocować bezpośrednio do słupków bramy przy pomocy obejm montażowych o średnicy 80 lub 100 mm.

### Elementy konstrukcyjne bramy

- skrzydła bramy - 2 szt.
- słup nośny - 2 szt.
- zawiasy regulowane M16
- rygiel dolny
- zamknięcie na kłódkę
- brama przygotowana do montażu automatyki

### ASORTYMENT BRAM

światło bramy [mm]

WYSOKOŚCI [m]

SZEROKOŚĆ SKRZYDŁA  
[mm]POTRZEBNA PRZESTRZEŃ  
[mm]

3000

1,53 1,63 1,73

1440

3160

4000

1,53 1,63 1,73

1940

4160

5000

1,53 1,63 1,73

2440

5160

6000

1,53 1,63 1,73

2940

6200

### Słupy

szerokość wjazdu [mm]

**3000****4000****5000****6000**

profil słupów [mm]

80x80x2

80x80x2

80x80x3

100x100x3

Zabezpieczenie  
antykorozyjnePaleta  
kolorówocynk  
ogniowy

RAL 7016

antracyt

RAL 6005

zielony

RAL 9005

czarny

RAL 8017

brąz

Godziny otwarcia:

pon - pt: 8:00 - 17:00  
sob: 9:00 - 13:00


e-mail:

michal@romexwarszawa.pl  
biuro@romexwarszawa.pl

telefony kontaktowe:

Michał 796 630 011  
Biuro 22 819 00 00

# BRAMA DWUSKRZYDŁOWA WYPEŁNIONA PANELEM 3D



## DANE TECHNICZNE:

### Elementy konstrukcyjne bramy

### ZALETY

- samonośna konstrukcja - nie tylko skrzydło nie wymaga dodatkowego podparcia, ale również konstrukcja nośna bramy nie wymaga stawiania dodatkowych słupków.
- bezpieczeństwo - zastosowane materiały do budowy bramy sprawiają, że jest ona bezpieczna w użytkowaniu.
- wysoka jakość powłoki - bramy są dostępne w wersji ocynkowanej lub ocynkowanej i malowanej proszkowo, co zabezpiecza je antykorozyjnie na wiele długich lat.

- skrzydło bramy (z zamkiem, wkładką i kpl. 3 kluczy)
- słupek prowadzący
- słupek dojazdowy
- wózki bramowe - 2 szt.
- rolka najazdowa
- najazd
- rolka prowadząca

Dostępne wysokości [mm]: 1530 1630 1730

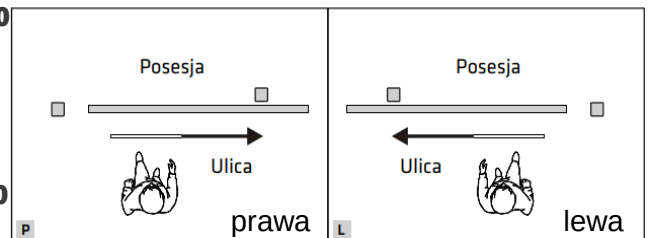
Całkowita długość konstrukcji

szerokość wjazdu [mm]	4000	5000	6000	7000
całkowita szerokość [mm]	6000	7000	9000	10000

Słupy

szerokość wjazdu [mm]	4000	5000	6000	7000
profil słupów [mm]	80x80x2	80x80x2	80x80x3	80x80x3

### KIERUNEK OTWIERANIA BRAM



Zabezpieczenie  
antykorozyjne

Paleta  
kolorów

ocynk  
ogniowy

RAL 7016

antracyt

RAL 6005

zielony

RAL 9005

czarny

RAL 8017

brąz

Godziny otwarcia:

pon - pt: 8:00 - 17:00  
sob: 9:00 - 13:00

e-mail:

michal@romexwarszawa.pl  
biuro@romexwarszawa.pl

telefony kontaktowe:

Michał 796 630 011  
Biuro 22 819 00 00